







Wybierz dane dotyczące zużycia



Ciepło 0% 

 3 lata	 Miesiące
 Dni	 Pomieszczenia

Woda >99% 

 3 lata	 Miesiące
 Dni	 Pomieszczenia

Zużycie wody w m³

	2016	2017	2018
+ styczeń	7,2 m ³	<div style="width: 100%; background-color: #76b82a;"></div>	
Urządzenia			
 626014344	3,8 m ³	52,5%	<div style="width: 52.5%; background-color: #76b82a;"></div>
 626272959	3,4 m ³	47,5%	<div style="width: 47.5%; background-color: #76b82a;"></div>
+ luty	7,8 m ³	<div style="width: 100%; background-color: #76b82a;"></div>	
+ marzec	8,9 m ³	<div style="width: 100%; background-color: #76b82a;"></div>	
+ kwiecień	8,8 m ³	<div style="width: 100%; background-color: #76b82a;"></div>	
+ maj	8,5 m ³	<div style="width: 100%; background-color: #76b82a;"></div>	
+ czerwiec	4,7 m ³	<div style="width: 100%; background-color: #76b82a;"></div>	
+ lipiec	14,3 m ³	<div style="width: 100%; background-color: #76b82a;"></div>	
Suma	60,3 m³		

 = Podzielnik

 = Wodomierz